




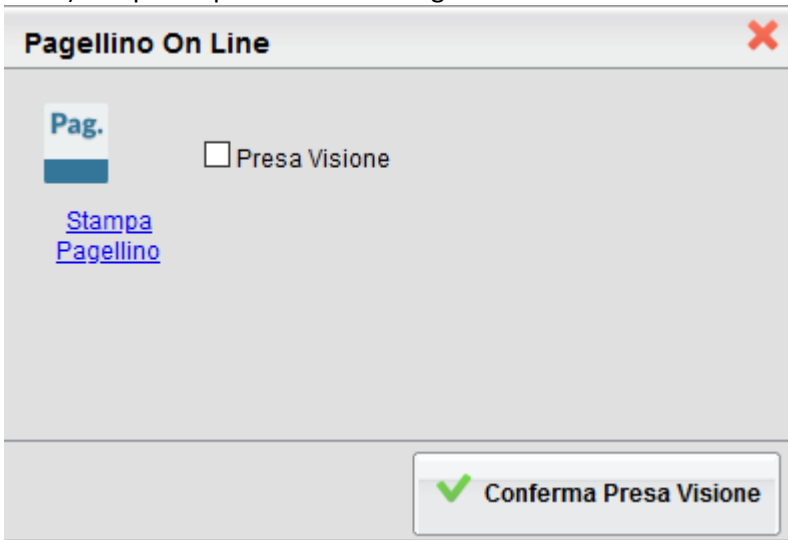
MODALITA' VISIONE VOTI PRIMO TRIMESTRE (esistono 2 possibilità per vedere i voti)

ENTRATA NEL REGISTRO ELETTRONICO TRAMITE UN PC:

1^ MODALITA':

1) ENTRARE TRAMITE IL LINK: http://www.sg19410.scuolanext.info
2) INSERIRE IL CODICE SCUOLA SG19410
3) APRIRE LA SCHEDA: Servizi Alunni (questa scheda dovrebbe essere aperta automaticamente appena si entra nel registro)
4) Cliccare sull'icona: Voti Scrutino l'icona è la seguente: 

2 MODALITA' (i primi 2 punti sono sempre uguali):

1) APRIRE LA SCHEDA: Documenti
2) CLICCARE SULL'ICONA: Pagellino l'icona è la seguente: 
3) A questo punto esce una mini finestra (copia di seguito) con il titolo Scelta Periodo 
4) Selezionare il Periodo classe: PRIMO TRIMESTRE e cliccare su Conferma
5) A questo punto vi esce la seguente mini finestra: 
6) A questo punto abbiamo quasi finito bisogna solo cliccare sulla spunta: Presa Visione
7) Cliccare sulla voce Stampa Pagellino ed infine cliccare sulla voce: Conferma Presa Visione.

MODALITA' VISIONE VOTI PRIMO TRIMESTRE (esistono 2 possibilità per vedere i voti)

ENTRATA NEL REGISTRO ELETTRONICO TRAMITE APP ARGO FAMIGLIA:

1^ MODALITA':

- 1) Una volta inseriti il Codice Scuola SG19410 e le credenziali (nome utente e password) cliccare sulla voce: Voti Scrutinio e poi cliccare sulla voce PRIMO TRIMESTRE

2 MODALITA'

- 2) Cliccare sulla voce: Documenti Alunno
- 3) Cliccare sulla voce: PAGELLA SCRUTINIO 1^ TRIMESTRE A.S. 2020-2021 CLASSE (quanto ho pubblicato le pagelle ho specificato al posto dei punti la classe).